

# **SEMINÁRIO DO PAC II**

## **Paraná**

**Ministro Paulo Bernardo**

**Curitiba 16/04/2010**

---

# Programa Minha Casa, Minha Vida

## Balanço de 1 ano

---

**408.674 unidades contratadas – R\$ 22,8 bilhões**

<b>Faixa SM</b>	<b>Unidades Habitacionais</b>	<b>% meta</b>
<b>0 a 3</b>	<b>203.997</b>	<b>51%</b>
<b>Até 6</b>	<b>167.368</b>	<b>42%</b>
<b>6 a 10</b>	<b>37.309</b>	<b>19%</b>
<b>TOTAL</b>	<b>408.674</b>	<b>41%</b>

---

# **Programa Minha Casa, Minha Vida**

## **Balanço de 1 ano**

---

### **Estágio das unidades contratadas**

<b>Faixa SM</b>	<b>% Obras iniciadas</b>
<b>0 a 3</b>	<b>82%</b>
<b>Até 6</b>	<b>71%</b>
<b>6 a 10</b>	<b>65%</b>
<b>TOTAL</b>	<b>78 %</b>

### **Propostas – 1.196.400 unidades habitacionais**

- **Já recebidas pela Caixa – 812.826 – 81% da meta**
  - **Em prospecção – 383.574**
-

## Recursos Habitação - PAC (2007-2010\*)

PAC - Habitação	Repasse Previsto (R\$)	Pago (R\$)
FNHIS**	133.065.541	31.459.145
Urbanização (PAC favelas)	209.443.341	89.853.466
Financiamento	122.955.779	47.948.705
<b>Total - Habitação</b>	<b>465.464.662</b>	<b>169.261.316</b>

\* Posição Março 2010

\*\* Fundo Nacional de Habitação de Interesse Social

# Recursos Saneamento - PAC (2007-2010\*)

<b>PAC - Saneamento</b>	<b>Repasse Previsto (R\$)</b>	<b>Pago (R\$)</b>
Abastecimento de Água	3.415.780	323.614
Esgotamento Sanitário	16.280.208	6.096.925
Saneamento Integrado	78.283.547	42.295.067
Manejo de Águas Pluviais	49.671.889	-
Manejo de Resíduos Sólidos	788.079	-
Financiamento	942.805.627	141.803.913
<b>Total - Saneamento</b>	<b>1.091.245.130</b>	<b>190.519.518</b>

\* Posição Março 2010

# PAC II - Previsão Inicial de Recursos (2011-2014) em Infraestrutura Social e Urbana\*

Áreas	OGU (R\$ bilhões)	Financiamento (R\$ bilhões)	Total (R\$ bilhões)
Água em áreas urbanas	5,6	7,4	13
Saneamento	11,7	10,4	22,1
Prevenção em áreas de risco	6	5	11
Mobilidade Urbana	6	12	18
Pavimentação	0	6	6
Equipamentos Urbanos e Sociais**	23	0	23
Minha Casa, Minha Vida II	62,2	9,5	71,7
Urbanização de assentamentos precários	27	3,5	30,5
<b>Total PAC Infra Urbana e Social</b>	<b>141,5</b>	<b>53,8</b>	<b>195,3</b>

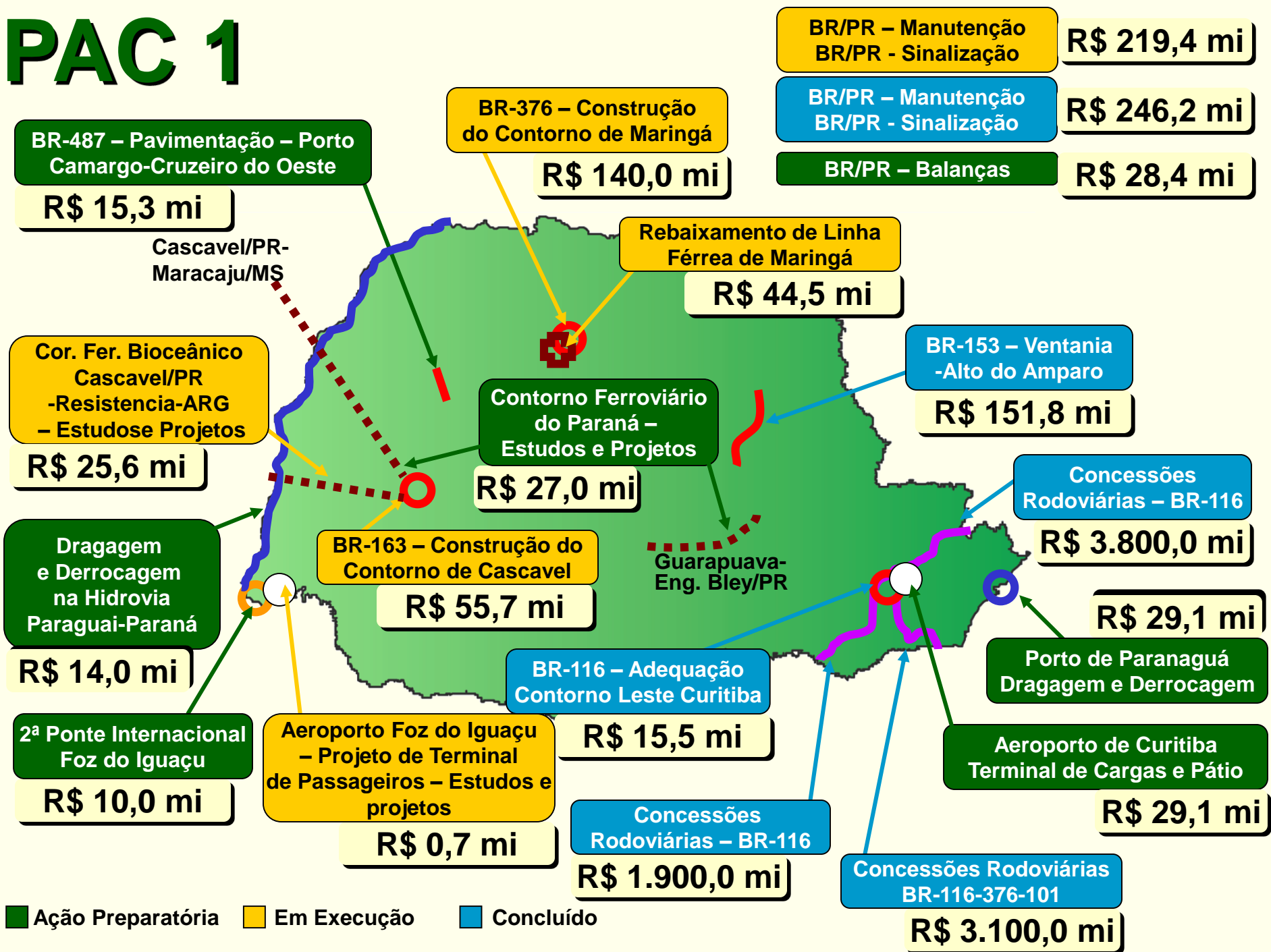
\* Não inclui SBPE, que tem previsão de R\$ 176 bilhões no PAC II

\*\* Unidades Básicas de Saúde, Unidades de Pronto Atendimento, Creches e Pré-Escolas, Quadras Esportivas nas Escolas, Praças do PAC e Postos de Polícia Comunitária

## Paraná – Seleção dos Municípios

Grupos	Quantidade	Municípios	% da população
1	36	RM Curitiba Acima de 100 mil habitantes	54
2	14	Entre 50 e 100 mil habitantes no Sul	9
3	349	Abaixo de 50 mil habitantes	37

# PAC 1



**BR-487 – Pavimentação – Porto Camargo-Cruzeiro do Oeste**  
**R\$ 15,3 mi**

**BR-376 – Construção do Contorno de Maringá**  
**R\$ 140,0 mi**

**BR/PR – Manutenção BR/PR - Sinalização**  
**R\$ 219,4 mi**

**BR/PR – Manutenção BR/PR - Sinalização**  
**R\$ 246,2 mi**

**BR/PR – Balanças**  
**R\$ 28,4 mi**

Cascavel/PR-  
Maracaju/MS

**Rebaixamento de Linha Férrea de Maringá**  
**R\$ 44,5 mi**

**Cor. Fer. Bioceânico Cascavel/PR -Resistencia-ARG -Estudose Projetos**  
**R\$ 25,6 mi**

**Contorno Ferroviário do Paraná – Estudos e Projetos**  
**R\$ 27,0 mi**

**BR-153 – Ventania -Alto do Amparo**  
**R\$ 151,8 mi**

**Dragagem e Derrocagem na Hidrovia Paraguai-Paraná**  
**R\$ 14,0 mi**

**BR-163 – Construção do Contorno de Cascavel**  
**R\$ 55,7 mi**

**Concessões Rodoviárias – BR-116**  
**R\$ 3.800,0 mi**

**2ª Ponte Internacional Foz do Iguaçu**  
**R\$ 10,0 mi**

**Aeroporto Foz do Iguaçu – Projeto de Terminal de Passageiros – Estudos e projetos**  
**R\$ 0,7 mi**

**BR-116 – Adequação Contorno Leste Curitiba**  
**R\$ 15,5 mi**

**Porto de Paranaguá Dragagem e Derrocagem**  
**R\$ 29,1 mi**

**Concessões Rodoviárias – BR-116**  
**R\$ 1.900,0 mi**

**Aeroporto de Curitiba Terminal de Cargas e Pátio**  
**R\$ 29,1 mi**

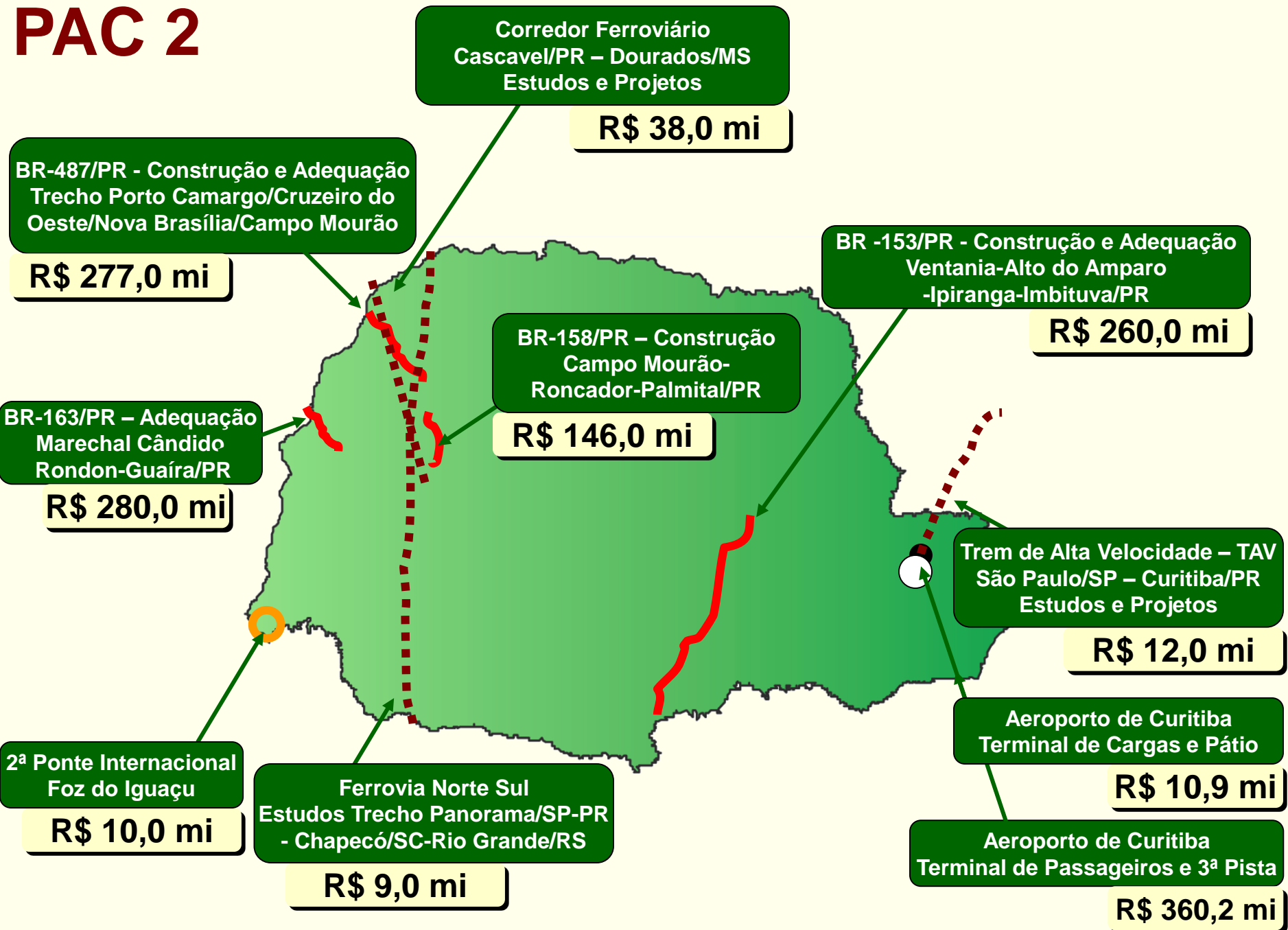
**Concessões Rodoviárias BR-116-376-101**  
**R\$ 3.100,0 mi**

**■ Ação Preparatória    ■ Em Execução    ■ Concluído**

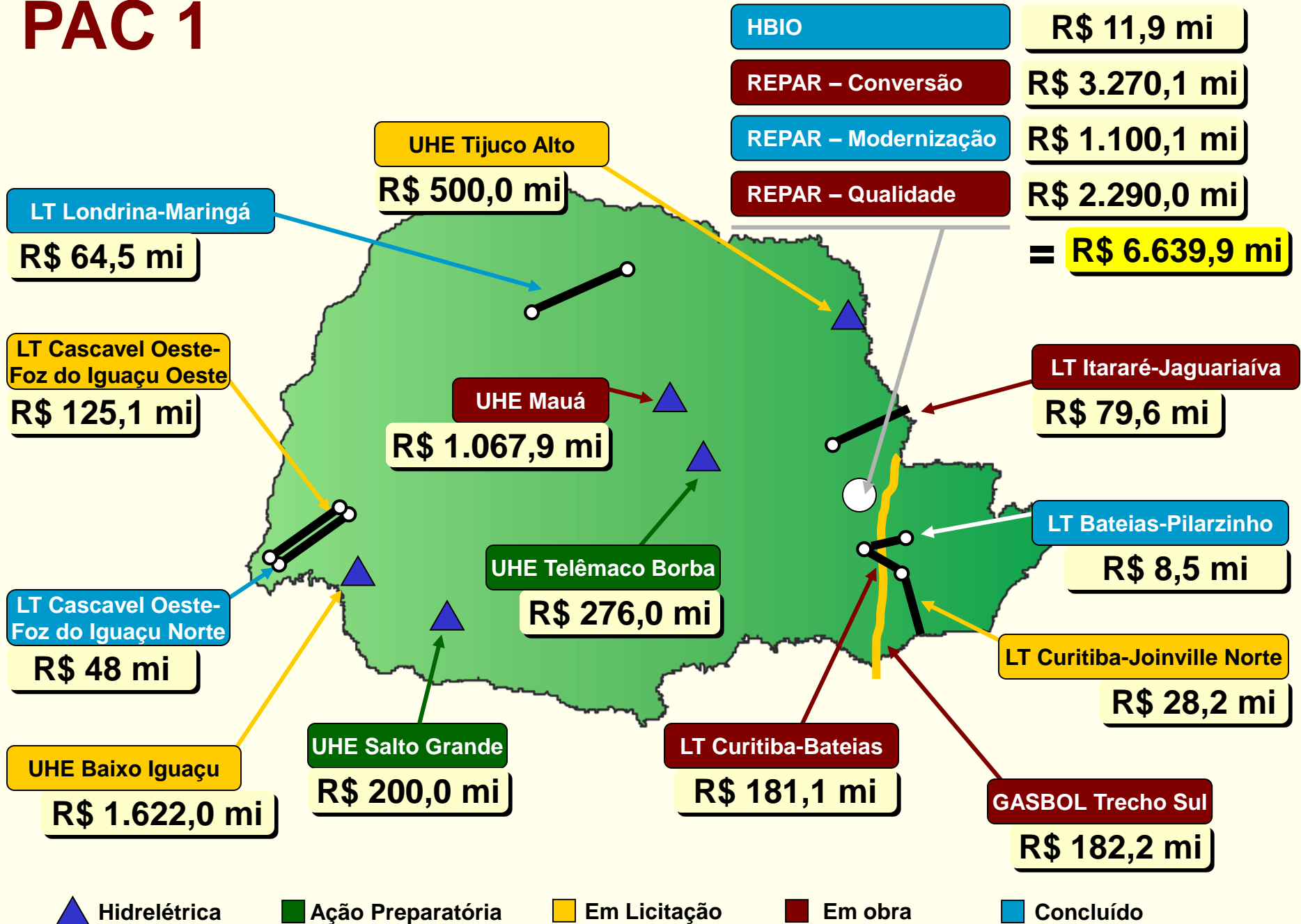




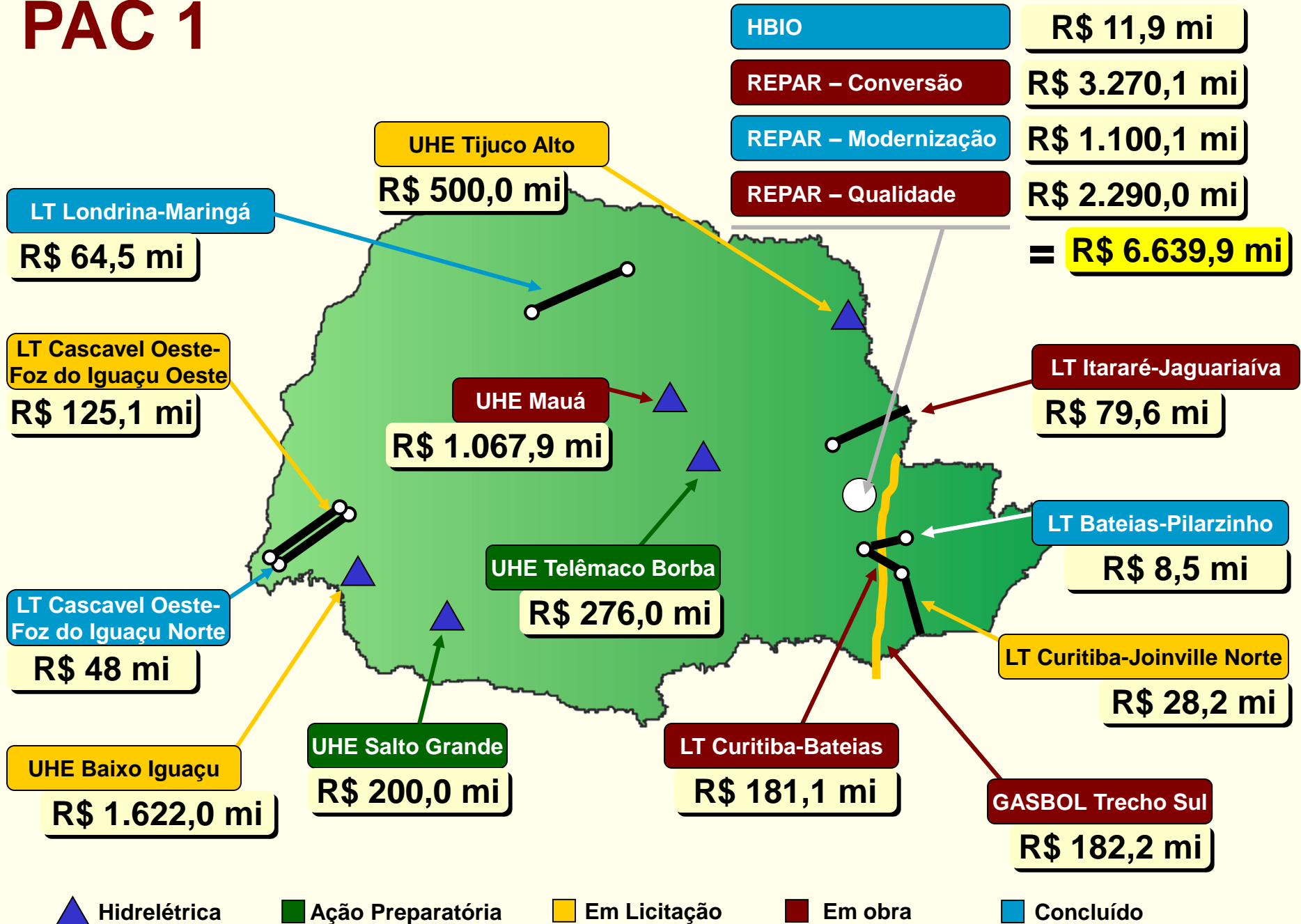
# PAC 2



# PAC 1



# PAC 1



# PAC 2

