

# Manual de Uso da Marca do Governo Federal - Obras

SECOM / PR – Novembro de 2011

G O V E R N O F E D E R A L



PAÍS RICO É PAÍS SEM POBREZA

# Manual de uso da marca do Governo Federal - Obras

1.1	Introdução	3
1.2	Confecção das placas	4
1.3	Padrão geral das placas	5
1.4	Exemplo de cálculo	6
1.5	Especificações: nome da obra	7
1.6	Especificações: informações da obra	8
1.7	Assinaturas e marcas	9
1.8	Exemplo de placa institucional	11
1.9	Versão em quadricromia (CMYk) e versão pantone	12
1.10	Exemplos de aplicação	13

Este manual tem por objetivo orientar a padronização de placas e adesivos indicativos de obras financiadas pelo Governo Federal, por meio de seus órgãos e entidades.

As regras previstas neste manual aplicam-se, no que couber, a painéis e outdoors que cumpram a função de identificar ou divulgar obras e projetos de obras de que participe a União.

A obrigatoriedade do uso da marca do Governo Federal nas ações patrocinadas por órgãos e entidades vinculados ao Poder Executivo Federal está disciplinada na Instrução Normativa nº 02, de 16 de dezembro de 2009.

As placas deverão ser confeccionadas de acordo com cores, medidas, proporções e demais orientações contidas no presente manual. Elas deverão ser confeccionadas em chapas planas, metálicas, galvanizadas ou de madeira compensada impermeabilizada, em material resistente às intempéries. As informações deverão estar em material plástico (poliestireno), para fixação ou adesivação nas placas. Quando isso não for possível, as informações deverão ser pintadas a óleo ou esmalte. Dá-se preferência ao material plástico, pela sua durabilidade e qualidade. As placas deverão ser afixadas em local visível, preferencialmente no acesso principal do empreendimento ou voltadas para a via que favoreça a melhor visualização. Recomenda-se que as placas sejam mantidas em bom estado de conservação, inclusive quanto à integridade do padrão das cores, durante todo o período de execução das obras.

## 1.3

# Padrão geral das placas

**Área total:** proporção de 8X x 5X.

**Área da logomarca do Governo Federal (A):**

- Cor de fundo: Branca.
- Logomarca do Governo Federal centralizada.
- Para logomarcas de Programas/ Políticas Públicas, ver item 1.6.

**Área do nome da obra (B):**

- Cor de fundo: Verde - Pantone 576C.
- Fonte: Verdana Bold, caixa alta e baixa.
- Cor da Fonte: Branca.

**Área de informações da obra (C):**

- Cor de fundo: Verde - Pantone 7483C.
- Fonte: Verdana Bold e Regular, caixa alta e baixa.
- Cor da Fonte: Amarela - Pantone 107C e Branca.

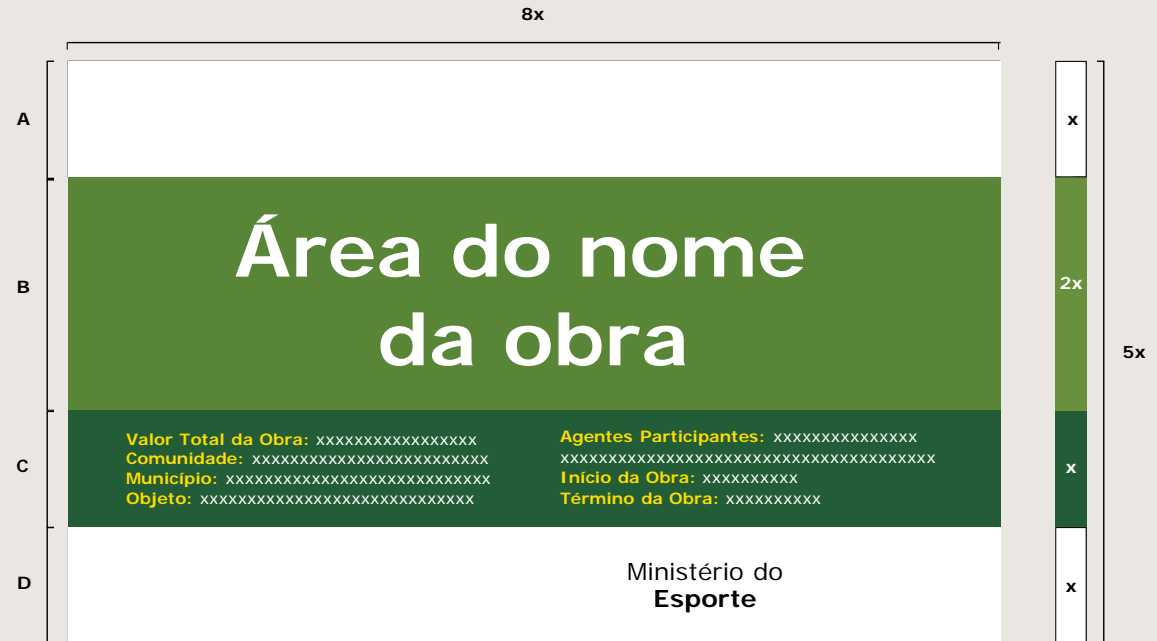
**Espaço entre linhas:** 1,2 vez o tamanho do corpo da letra. Exemplo: Corpo 60/72.

**Espaço entre letras:** o espaçamento entre letras é 0.

**Área das assinaturas (D):**

- Cor de fundo: Branca.
- As assinaturas devem estar centralizadas.

A denominação “Ministério do(a)” ou “Secretaria do(a)” deve estar em Verdana Regular e o nome do ministério ou secretaria deve estar em Verdana bold.



PANTONE 576C  
C49 M0 Y100 K39  
R92 G135 B39

PANTONE 7483C  
C85 M0 Y100 K55  
R0 G98 B39

PANTONE 107C  
C0 M4 Y79 K0  
R255 G234 B83

**Cálculo para o tamanho da placa:**

definir a base “X” dividindo a altura estabelecida para a placa por 5. Numa placa com altura de 1,80 m, por exemplo:

$$x = 1,8 / 5 = 0,36 \text{ m}$$

$$8 \times X = 8 \times 0,36 = 2,88 \text{ m}$$

A altura de cada área da placa será assim definida:

- **Logomarca do Governo Federal:**  $x=0,36\text{m}$ .
- **Nome da obra:**  $2x=0,72\text{m}$ .
- **Informações da obra:**  $x=0,36\text{m}$ .
- **Logomarcas de órgãos e entidades:**  $x=0,36\text{m}$ .



# 1.5

## Especificações: nome da obra

**Fonte:** Verdana Bold.

**Cor da Fonte:** Branca.

**Espaço entre letras:** 0.

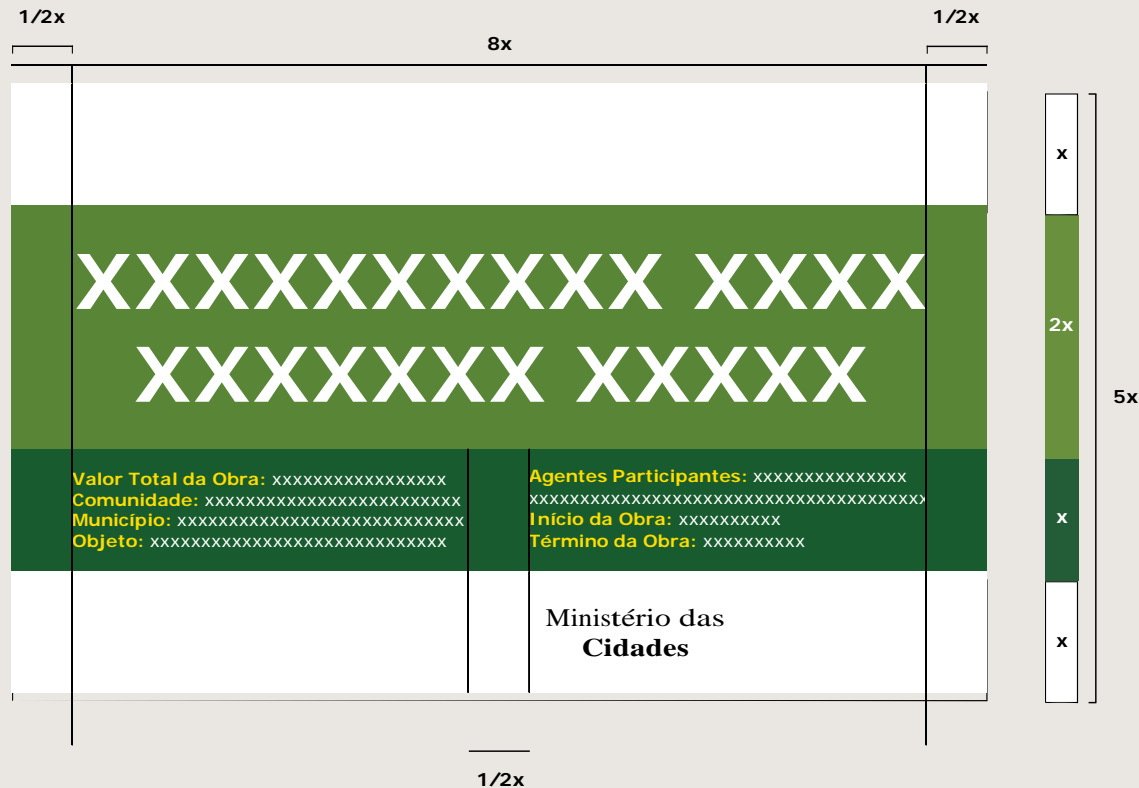
**Espaço entre linhas:** 1,2 vez o tamanho do corpo da letra. Exemplo: o corpo da letra sendo 60, o espaçamento será 72 (60 x 1,2 = 72).

Deve-se criar, primeiramente, margens à esquerda e à direita e separação central de colunas, de largura 1/2x. O corpo da fonte para o nome da obra será proporcional à largura da área restante.

Cada linha do nome da obra suporta 15 caracteres (contando os espaços) e o alinhamento deve ser centralizado.

O nome da obra pode ser distribuído em até 2 linhas.

**Exceção:** no caso de títulos longos que não se encaixem na regra acima, mudar o cálculo para 23 caracteres por linha, até 3 linhas, mantendo o restante das regras.



**Exceção:**



# 1.6

## Especificações: informações da obra

**Fonte:** Verdana Bold para o título da informação e Verdana Regular para a informação.

**Cor da fonte:** Amarela - Pantone 107C para o título da informação e Branca para a informação.

**Espaço entre letras:** 0.

**Espaço entre linhas:** 1,2 vez o tamanho do corpo da letra. Exemplo: o corpo da letra sendo 20, o espaçamento será 24 (20 x 1,2 = 24).

Deve-se criar, primeiramente, margens à esquerda e à direita e separação central de colunas, de largura 1/2x. O corpo da fonte para as informações da obra será proporcional à largura da área restante.

Cada coluna suporta linhas com 40 caracteres (contando os espaços), sendo cada coluna composta de até 4 linhas. O alinhamento deve ser alinhado à esquerda.





**Logomarca do Governo Federal:**

deverá ter 3/5 da altura da caixa de assinatura de tamanho “x”, sempre ser centralizada na vertical e alinhada pela esquerda, conforme exemplo ao lado.

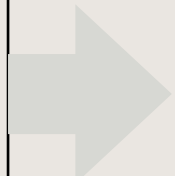
**Marcas de Programas/Políticas Públicas:**

deverão ser aplicadas na área da logomarca do Governo Federal, seguindo as mesmas orientações de proporção acima, com a diferença do alinhamento pela direita.

**Logomarcas de órgãos e entidades:**

deverão ter altura máxima de 2/5 da altura da caixa de assinatura de tamanho “x” e ser centralizadas na vertical e na horizontal, conforme exemplo ao lado.

A colocação das logomarcas deve seguir a regra para comunicação do Governo Federal, da direita para a esquerda, observando o grau de envolvimento com a obra.





## 1.8

## Exemplo de placa institucional

11

Quando não houver informações das obras destinadas à caixa verde escuro, esta deverá ser suprimida e a placa final ficará menor, ou seja, 4x.



As cores oficiais para as manifestações gráficas da logomarca do Governo Federal são inspiradas nas cores da Bandeira Nacional.

Ao lado encontram-se os tons exatos de cada cor para impressões em policromia (CMYk), versões eletrônicas (RGB) e impressões em cores sólidas (aqui definidas pelo Pantone correspondente).

O arquivo da logomarca do Governo Federal versão cor plana pode ser obtido em [www.secom.gov.br/sobre-a-secom/publicidade/manuais](http://www.secom.gov.br/sobre-a-secom/publicidade/manuais).

